

VAKANTIEKAART


Je leerlingen een prettige vakantie wensen? Met deze vakantiekaart doe je hen enkele vakantieprikkels op maat cadeau. Laat ze als verrassing achter of geef ze samen met het rapport mee.





Mijn vakantiewens voor jou:


Mijn vakantiewens voor jou:


En psst ... deze 3 zomertips bedacht ik speciaal voor jou:














VAN **VOOR**

VAN **VOOR**

UIT

- Bezoek de bib. Ontleen er een knutselboek, luisterverhaal, praatprenten, een boek over stenen, planeten ... Lukt het jou ook om een boekentip mee te geven? Fijn!
- Loop een dagje mee met je mama, papa, tante, peter, buurvrouw en ontdek wat je interessant vindt aan haar of zijn job.
- Schrijf je in voor een taalkamp of de zomerschool. Spelenderwijs leer je heel wat nieuwe taal bij.
- Logeer je bij een vriendje of trek je op vakantie? Gebruik de checklist van Klasse: [klasse.be/checklist-valies](https://www.klasse.be/checklist-valies).
- Tip ouders die weinig centen hebben om op reis te gaan, het netwerk Iedereen Verdient Vakantie ([vakantieparticipatie.be](https://www.vakantieparticipatie.be)). Organisaties zoals Pirluwiet, Lejo, Kazou geven een stevige korting aan wie het kan gebruiken.
- Tip een organisatie zoals BiJeVa vzw, Bizon vzw, vzw Kadée, Scouts en Gidsen Vlaanderen... Ze organiseren vakanties voor kwetsbare kinderen.
- Via [uitmetvlieg.be](https://www.uitmetvlieg.be) vind je gratis activiteiten in jouw buurt. Vlieg neemt je in Vlaanderen ook gratis mee langs uitgestippelde prikkelparcours ([uitmetvlieg.be/schattenjacht](https://www.uitmetvlieg.be/schattenjacht)).
- Trek eropuit met de trein en ontdek hoe je je route plant, een ticket koopt ... Met de trein kunnen tot 4 kinderen jonger dan 12 jaar gratis mee. Check via [nmbs.be](https://www.nmbs.be) of je recht hebt op een verhoogde tegemoetkoming.
- Ga na wanneer er gratis (meertalige) voorleesmomenten plaatsvinden in de bib uit je buurt.
- Weet jij graag hoe alles werkt? Haal je graag dingen uit elkaar? Spring binnen in een hackerspace in je buurt ([wiki.hackerspaces.org/Belgium](https://www.wiki.hackerspaces.org/Belgium)).
- * Zomer = veel heldere nachten. Bezoek een volkssterrenwacht. Je vindt ze allemaal op [volkssterrenwachten.be](https://www.volkssterrenwachten.be).
- Ga (vroeg) op stap in de natuur en mis niks rondom jou. Haal vooraf een natuurgids in de bib.
- Lift samen met je mama en/of papa door het land.
- Speel eens met iemand die je minder goed of niet kent.

THUIS

- Maak een reuzengroot schilderij op een raam met afwasbare verf.
- Bedenk elke dag een nieuw woord.
- Organiseer een help-mama- en/of papa-dag.
- Verdeel de huishoudelijke taakjes met de takenkaarten van Klasse: [klasse.be/taken-verdelen](https://www.klasse.be/taken-verdelen).
- Maak op karton een tekening en verknip die tot een puzzel.
- Bewerk je vakantiefoto's met de gratis app Snapseed.
- Download de app Musical.ly en maak video's die 15 tot 60 seconden duren. Of creëer je eigen lied via [musiclab.chromeexperiments.com/Song-Maker](https://www.musiclab.chromeexperiments.com/Song-Maker).
- Schrijf een brief, maak een tekening, vouw een waaier ... en stuur die op naar een vriendje uit de klas.
- Maak een vakantieplakboek. Kriebel en kleef het vol met tickets, tekeningen, gedichtjes, foto's ... Noteer dagelijks iets wat je deed en waar je trots op bent. Of: stel jezelf elke dag drie vragen.
- Word de boodschappenverantwoordelijke thuis: stel de boodschappenlijstjes op en doe zelf de inkopen.
- Leer het telefoonnummer van je mama en/of papa uit het hoofd.
- Leer jezelf programmeren met een micro:bit ([microbit.org/nl/](https://www.microbit.org/nl/)). Muzikaal programmeren lukt met Sonic Pi ([sonic-pi.net/](https://www.sonic-pi.net/)).
- Maak zelf een game in Scratch (scratch.mit.edu/). Onderaan kan je kiezen voor 'Nederlands'.
- Kleef (in een vreemde taal) post-its op alle dingen die je in huis hebt. Leer elke dag een nieuw (vreemd) woord bij.
- Leer je zakgeld beheren met de 3-delige spaarpot van Klasse: [klasse.be/spaarpot](https://www.klasse.be/spaarpot).
- Knutsel een eigen vriendenboek.
- Bak een hindernissenparcours af met stoelen, een paaltje, een hek, een balk. Trotseer het parcours met vastgebonden handen, met een natte spons in de hand ...
- Wissel een (gezelschaps)spel uit met dat van een buurjongen of -meisje.
- Organiseer een outdoor sleepover. Val pas in slaap nadat je sterren hebt zien vallen.
- Speel elke dag een ander spelletje. Inspiratie vind je op [speelidee.be](https://www.speelidee.be).
- Maak en lanceer een waterraket.

NABIJE OMGEVING

- Verkleed je als een superheld en verricht een goede daad, bijvoorbeeld voor een bejaarde buur?
- Teken en spring het langste hinkelspel ooit.
- Ga te voet of met de fiets op zoek naar een nieuw speelplein of vraag je vriend een tip.
- Check of er in je buurt een speelstraat plaatsvindt.
- Organiseer een picknickfeestje. Versier de gekookte eieren met een leuke boodschap.
- Maak een autoplaatalfabet. Zoek nummerplaten die starten met een A, B, C ...
- Ga in je buurt op zoek naar zo veel mogelijk huizen die hetzelfde huisnummer als dat van jou hebben.
- Stel aan het begin van de vakantie een to-dolijstje op met wat je graag wil doen. Verstop dat op een geheime plaats. Check op het einde van de vakantie wat je allemaal realiseerde.
- Rommelmarkt in je buurt? Organiseer je eigen rommelmarktstand, verkoop eigen creaties (limonade, armbandjes, koekjes), versier je kraam en beheer de kassa!
- Tip een (gratis) activiteit die de plaatselijke jeugdendienst tijdens de zomer aanbiedt. Komt er een speelmobiel, een pretkamjonet langs, een leeskaravaan? Zoek het uit voor je leerling.
- Wissel een lievelingsboek van je uit met dat van een ander.
- Ga op trektocht met een dobbelsteen. Op elk kruispunt gooi je de dobbelsteen. Gooi je even, sla dan links af. Gooi je oneven? Zet je tocht verder naar rechts. Zo ontdek je plekjes die je nog niet kent.
- Ga eens een dag naar de speelpleinwerking. En ontdek of dat iets voor jou is. Op de jeugdendienst van je gemeente weten ze of je hier extra goedkoop naartoe kan.
- Zoek een typisch recept van je favoriete land en organiseer een etentje voor je gezin en/of vrienden.
- Zoek kale, onbenutte stukjes groen in je buurt en val dat plekje aan met bloembommen (= pakjes zaak van korenbloemen, klaprozen, goudsbloemen ...)
- Creëer je eigen herbarium: ga op zoek naar mooie bloemen, droog ze en organiseer thuis een expo.
- Stel je knutselwerken tentoon: hang ze op in de gang, op je kamer, aan het vensterraam. Organiseer een expo.